

Ideas Para Promover la Lectura Bíblica en la Iglesia

Los niños aprenden mejor cuando le agregas un poco de diversión a las lecciones; es por eso que a tu ministerio infantil y a tu iglesia infantil les encantarán estas actividades para hacer de la lectura Bíblica una experiencia agradable.



1

Búsqueda del tesoro de las Escrituras

Escribe 12 versículos bíblicos, cada uno con una palabra para completar en blanco, de preferencia que sea un objeto ya que después los niños tendrán que buscar esos objetos alrededor del salón. Los niños buscan los versículos bíblicos en sus Biblias y completan el versículo bíblico. Después van y buscan esos objetos. Los primeros que completen el desafío ganan un premio

2

Lectura compartida

Como clase o en grupos pequeños, decidan leer que capítulo o pasaje bíblico de la Biblia les gustaría leer. El Salmo 119 es un buen comienzo y se puede dividir en varias secciones.

3

Lectura al aire libre

Disfruta la lectura de la Biblia afuera del salón, puede ser en el zacate o en otra área segura y espaciosa de la iglesia.

4

Concurso: Mural Bíblico

Dibuja, ilustra, o pinta tu versículo bíblico y pégalo en el Mural Bíblico. **premiar todos los que participen**

5

Obsequiar (como regalo) Biblias a los niños visitas. Asegúrate en escoger Biblias para niños, con ilustración o en una versión que ellos puedan entender como la Nueva Versión Internacional.






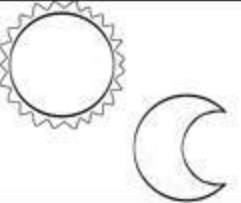
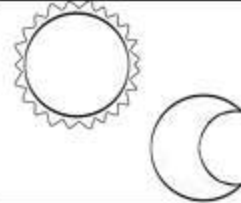


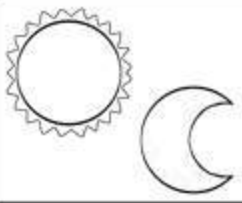



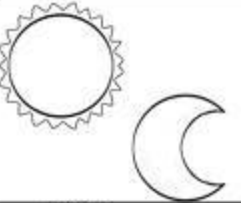











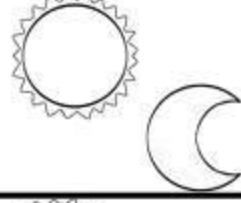
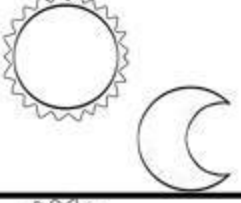
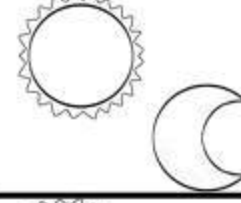
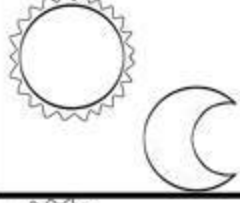








No me olvido de tu Palabra



Colorea el sol o la luna de acuerdo cuando lees la Biblia o recites la escritura o memorices un pasaje bíblico.

Color the sun or the moon accordingly when you read the Bible or recite scripture or memorize a Bible passage.

Josué 1:8

DOMINGO	LUNES	MARTES	MIÉRCOLES	JUEVES	VIERNES	SÁBADO
						
						
						
						
						

Instrucciones: piensa en palabras relacionadas con la Biblia en orden alfabético.

Directions: Think of words related to the Bible in alphabetical order.

LA BIBLIA



LA BIBLIA



A	_____	N	_____
B	_____	O	_____
C	_____	P	_____
D	_____	Q	_____
E	_____	R	_____
F	_____	S	_____
G	_____	T	_____
H	_____	U	_____
I	_____	V	_____
J	_____	W	_____
K	_____	X	_____
L	_____	Y	_____
M	_____	Z	_____




GÉNESIS
ÉXODO
LEVÍTICO
NÚMEROS
DEUTERONOMIO
◆ JOSUÉ ◆
JUECES
RUTH
1 SAMUEL
2 SAMUEL
1 REYES
2 REYES
1 CRÓNICAS
2 CRÓNICAS
◆ ESDRAS ◆
NEHEMÍAS
ESTER
JOB
SALMOS
PROVERBIOS
ECCLESIASTÉS
CANTARES
ISAÍAS
JEREMÍAS
LAMENTACIONES
◆ EZEQUIEL ◆
DANIEL
OSEAS
JOEL
AMOS
ABDÍAS
JONÁS
MIQUEAS
NAHUM
◆ HABACUC ◆
SOFONÍAS
HAGEO
ZACARÍAS
MALAQUÍAS

ANTIGUO TESTAMENTO

¿Cuál es la primera frase en la Biblia?


¿Cuál es tu historia bíblica favorita?

¿Cuántos libros hay en el antiguo testamento?



¿Cuál es tu libro favorito de la Biblia?

NUEVO TESTAMENTO



¿Cuál es la última palabra en la Biblia?

¿Cuántos libros hay en el nuevo testamento?

MATEO
MARCOS
LUCAS
JUAN
HECHOS
◆ ROMANOS ◆
1 CORINTIOS
2 CORINTIOS
GALATAS
EFESIOS
FILIPENSES
COLOSENSES
1 TESALONICENSIS
2 TESALONICENSIS
◆ 1 TIMOTEO ◆
2 TIMOTEO
◆ TITO ◆
FILEMÓN
HEBREOS
SANTIAGO
1 PEDRO
2 PEDRO
1 JUAN
2 JUAN
3 JUAN
JUDAS
◆ APOCALÍPSIS ◆

Dibuja tu personaje bíblico favorito